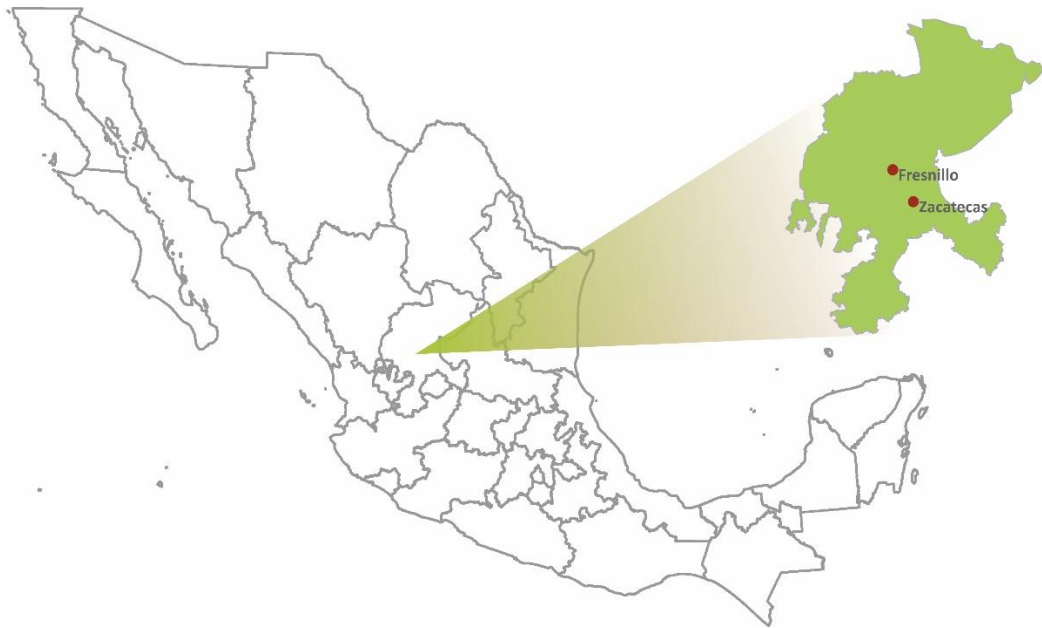


# Encuesta Nacional de Seguridad Urbana (ENSU) Septiembre 2018

## Principales cifras para el Estado de Zacatecas



La **ENSU** proporciona estimaciones sobre la percepción de la seguridad pública en la población de 18 años y más en zonas urbanas, para el caso del estado de Zacatecas se considera a las Ciudades de Fresnillo y la ZM de Zacatecas, Zac.

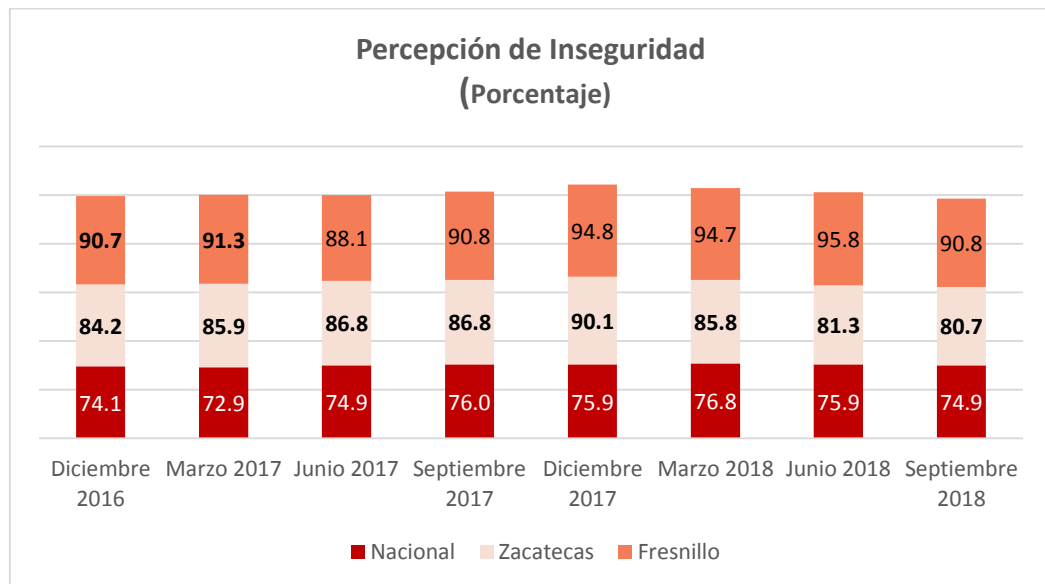
Esta encuesta proporciona información sobre diversos aspectos y temáticas relacionadas con la seguridad pública en 68 ciudades de la República Mexicana.

- Sensación de inseguridad por temor al delito (percepción)
- Expectativa social sobre la tendencia del delito (percepción)
- Atestiguamiento de conductas delictivas o antisociales (conocimiento)
- Cambio de rutinas por temor a ser víctima del delito (experiencias)
- Percepción del desempeño de las autoridades de seguridad pública (experiencias)
- Prevalencia de conflictos y conductas antisociales (experiencias)
- Desempeño gubernamental (percepción)
- Consulta de información sobre seguridad pública (experiencias)

## SEGURIDAD PÚBLICA

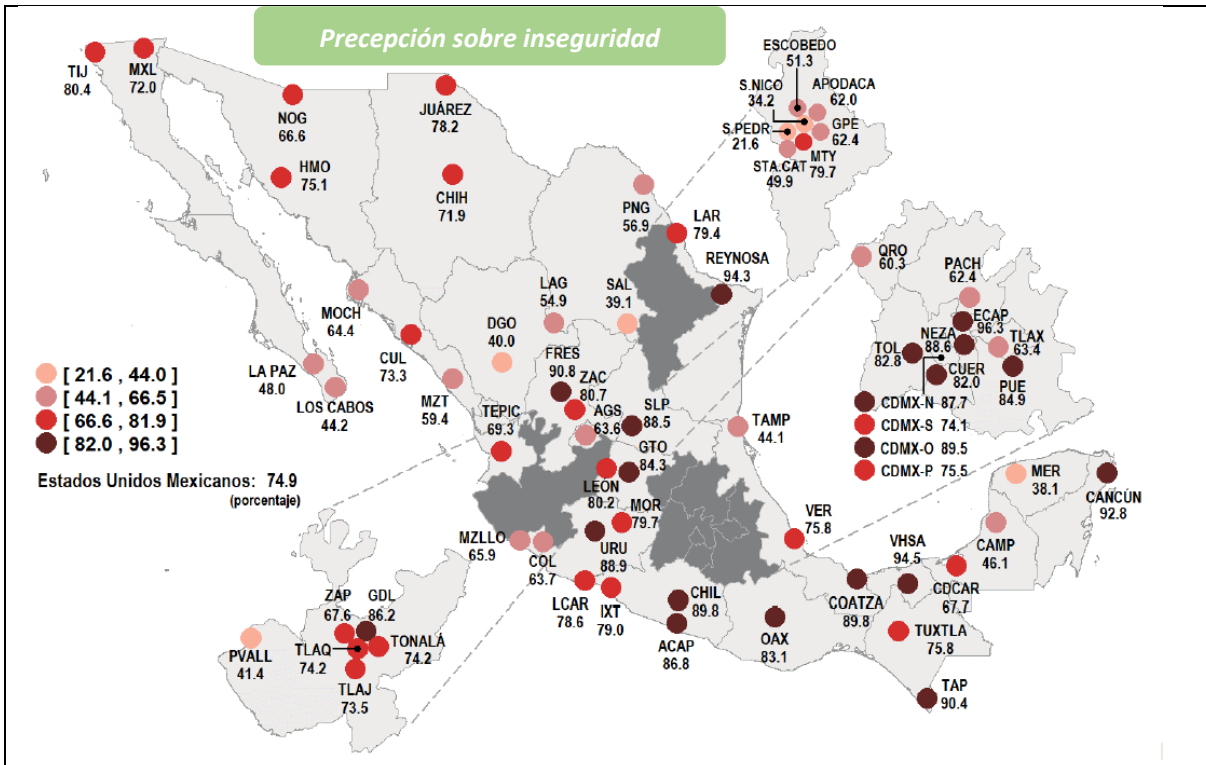
### Percepción sobre seguridad pública

- Porcentaje de la población de 18 años y más que durante septiembre de 2018 se sintió **insegura** en su ciudad.



Fuente: INEGI. Encuesta Nacional de Seguridad Urbana

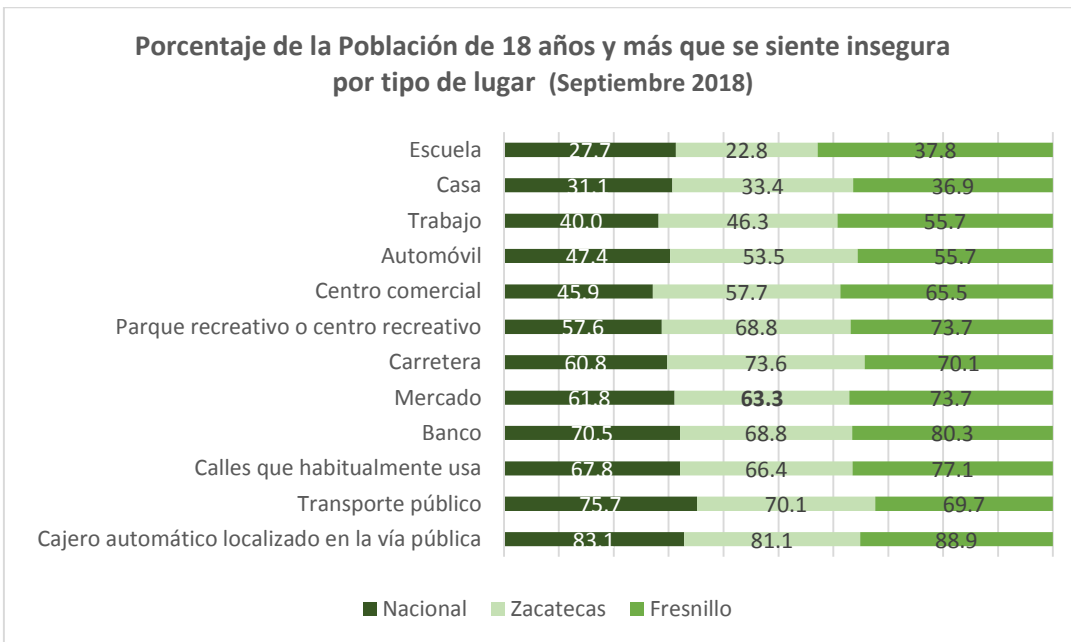
Con estos datos **Fresnillo** continúan entre las ciudades con los mayores porcentajes de percepción de inseguridad, colocándose en **5to. lugar nacional**.



Fuente: INEGI. Encuesta Nacional de Seguridad Urbana

### Sensación de inseguridad

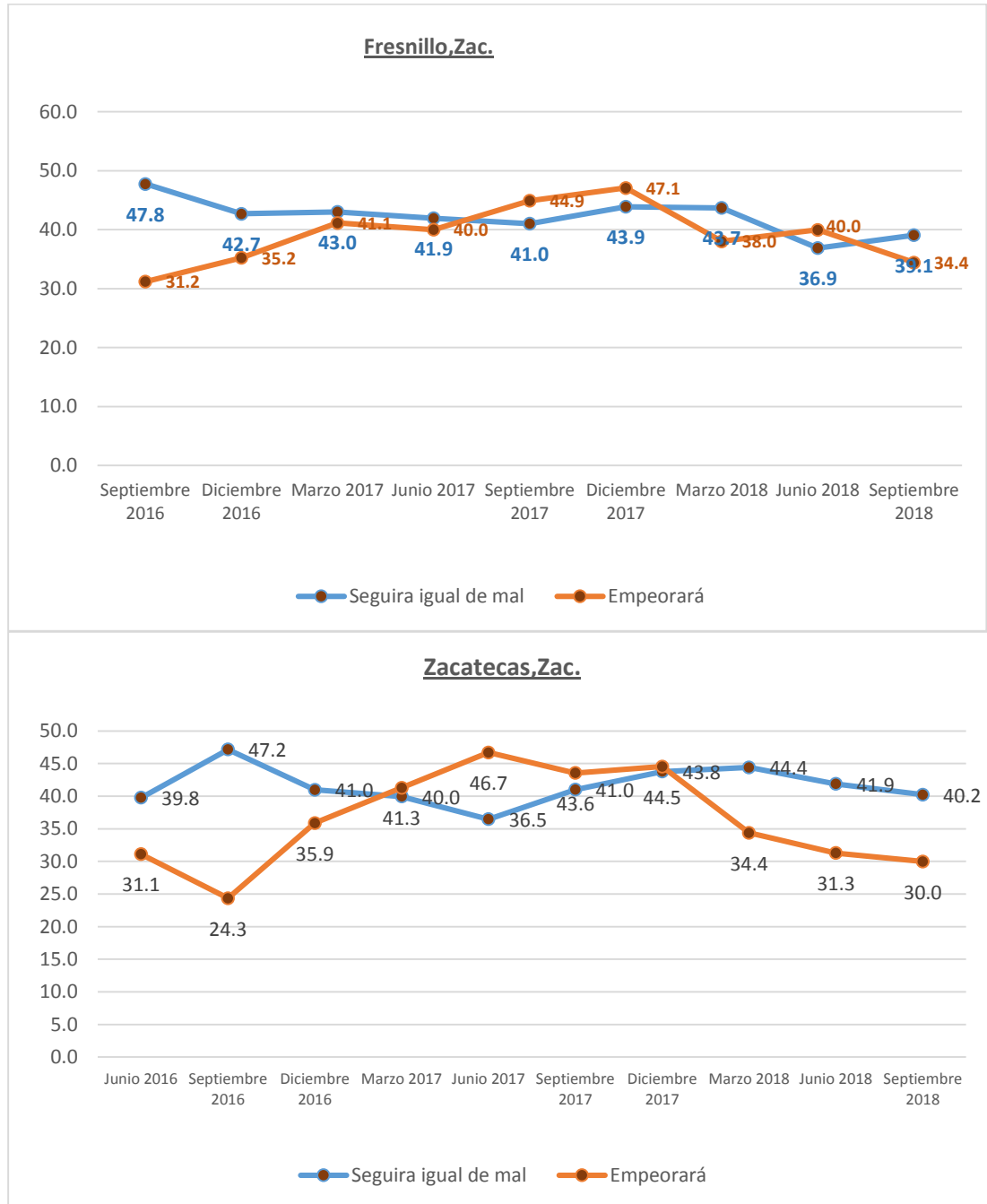
En septiembre de 2018, el porcentaje más alto de la población de 18 años y más señaló sentirse insegura en el cajero automático.



Fuente: INEGI. Encuesta Nacional de Seguridad Urbana

## Expectativas sobre la delincuencia

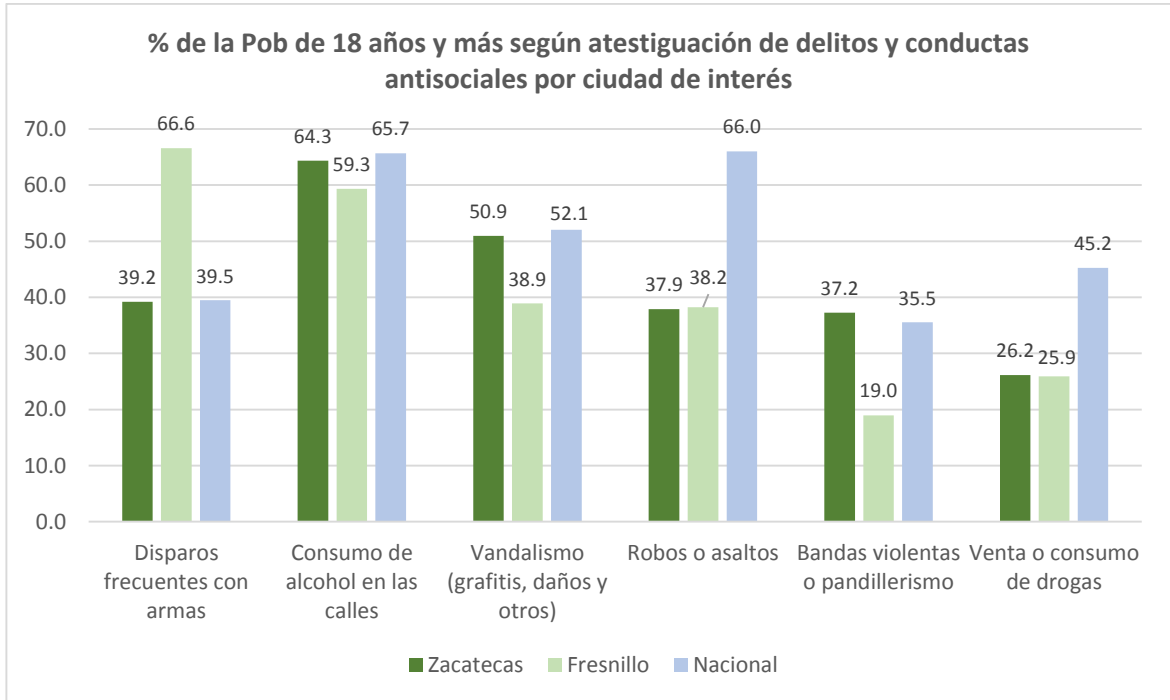
- A nivel **nacional el 33.2%** de la población de 18 años y más consideró que la delincuencia **seguirá igual de mal** en los próximos 12 meses, mientras que **25.1%** consideró que **empeorará**.



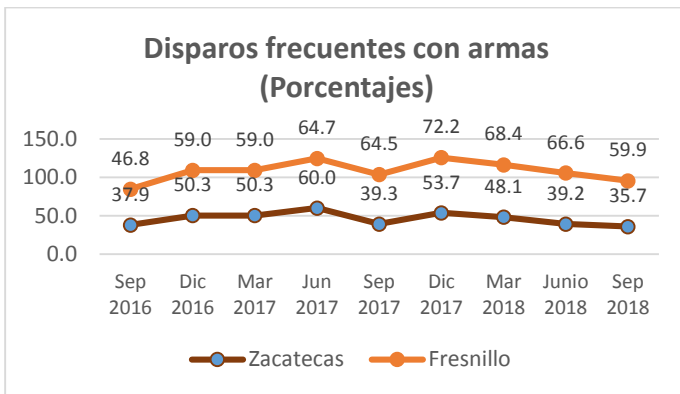
Fuente: INEGI. Encuesta Nacional de Seguridad Urbana

## Atestiguamiento de Incivildades

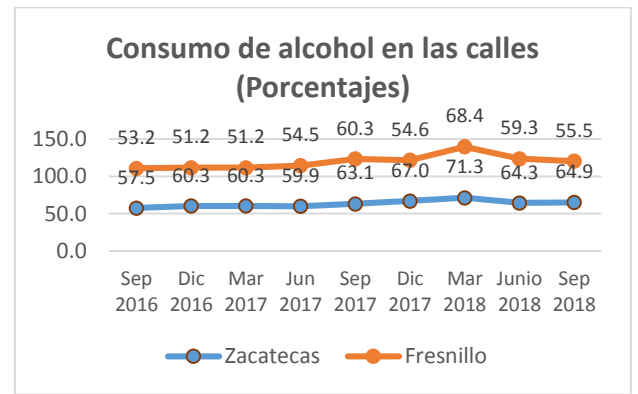
- Los delitos y conductas antisociales más frecuentes son robos o asaltos y consumo de alcohol en las calles.



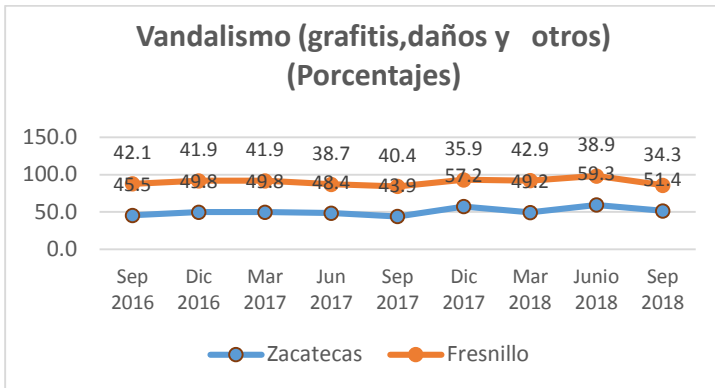
Fuente: INEGI. Encuesta Nacional de Seguridad Urbana



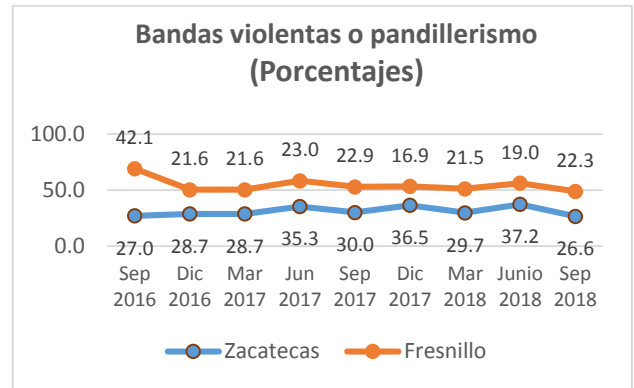
Fuente: INEGI. Encuesta Nacional de Seguridad Urbana



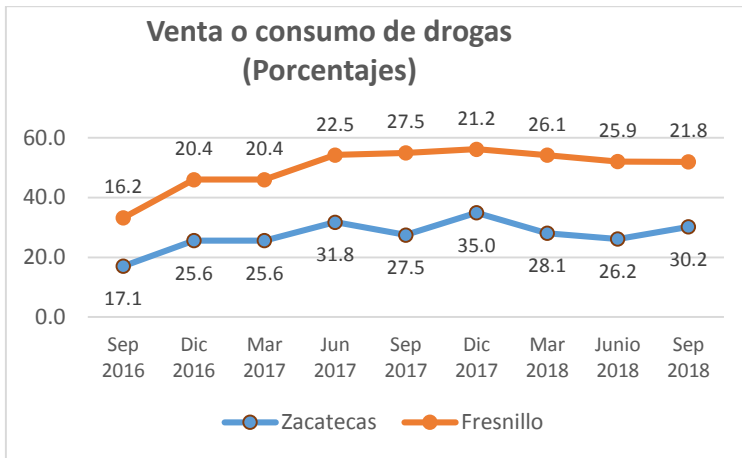
Fuente: INEGI. Encuesta Nacional de Seguridad Urbana



Fuente: INEGI. Encuesta Nacional de Seguridad Urbana



Fuente: INEGI. Encuesta Nacional de Seguridad Urbana



Fuente: INEGI. Encuesta Nacional de Seguridad Urbana

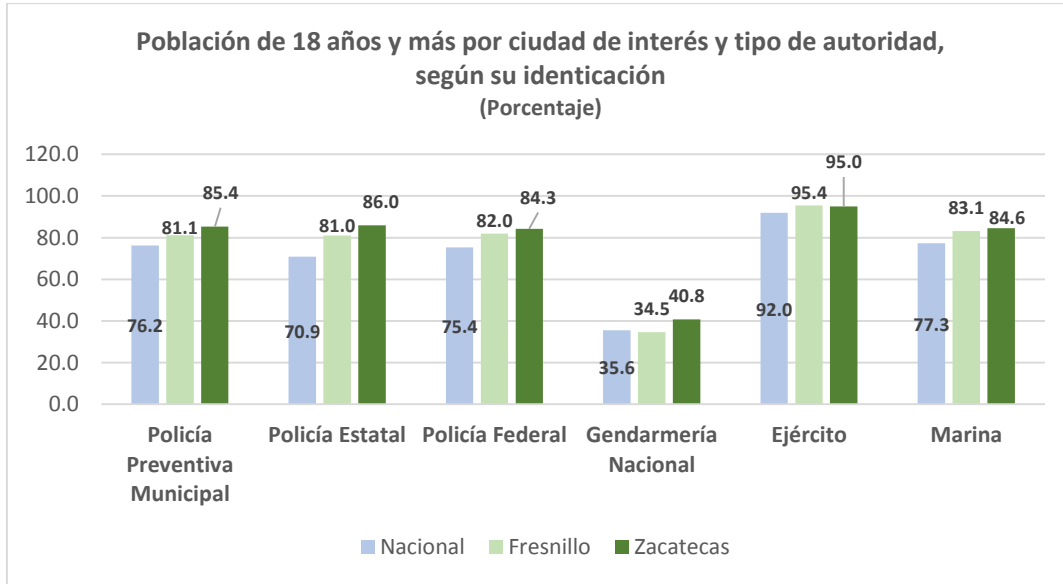
### Cambio de hábitos por temor a la delincuencia

- Durante el tercer trimestre de 2018 en la ciudad de Zacatecas el 51.3% de la población de 18 años y más cambio su hábito de llevar cosas de valor consigo, además el 57.6% manifestó dejar de caminar de noche en alrededores de su vivienda.
- En la ciudad de Fresnillo más del 95% de la población cambió su hábito de llevar cosas de valor consigo, no permitir que los menores salieran de sus viviendas, así como no caminar de noche en alrededores de su vivienda.

## AUTORIDADES

### Identificación de autoridades

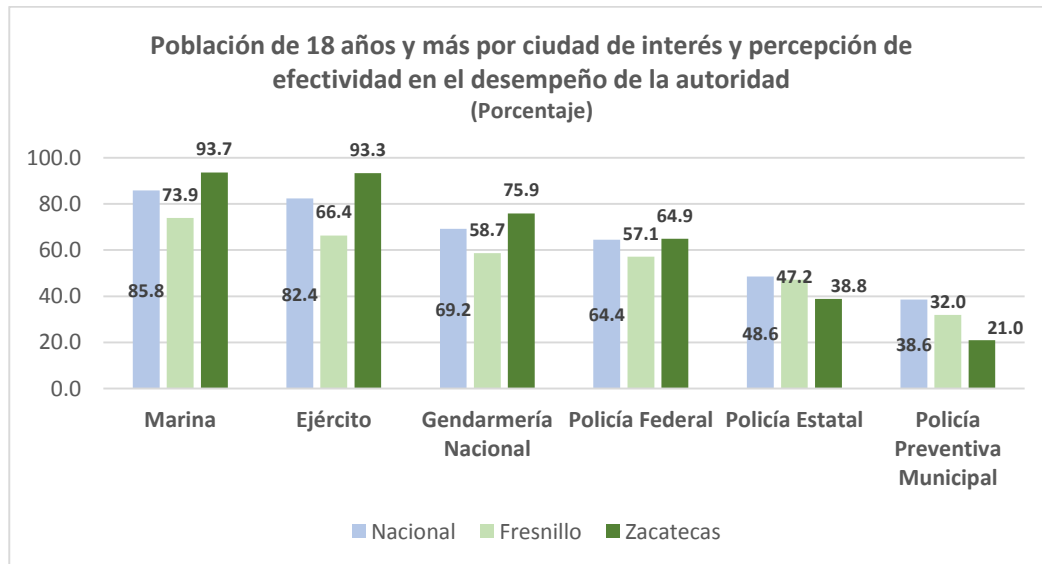
- Según datos del segundo trimestre de este año a nivel nacional 92% de la población de 18 años y más identificó al ejército, mientras que el 35.6% identificó a la Gendarmería Nacional.



Fuente: INEGI. Encuesta Nacional de Seguridad Urbana

### Desempeño de las autoridades

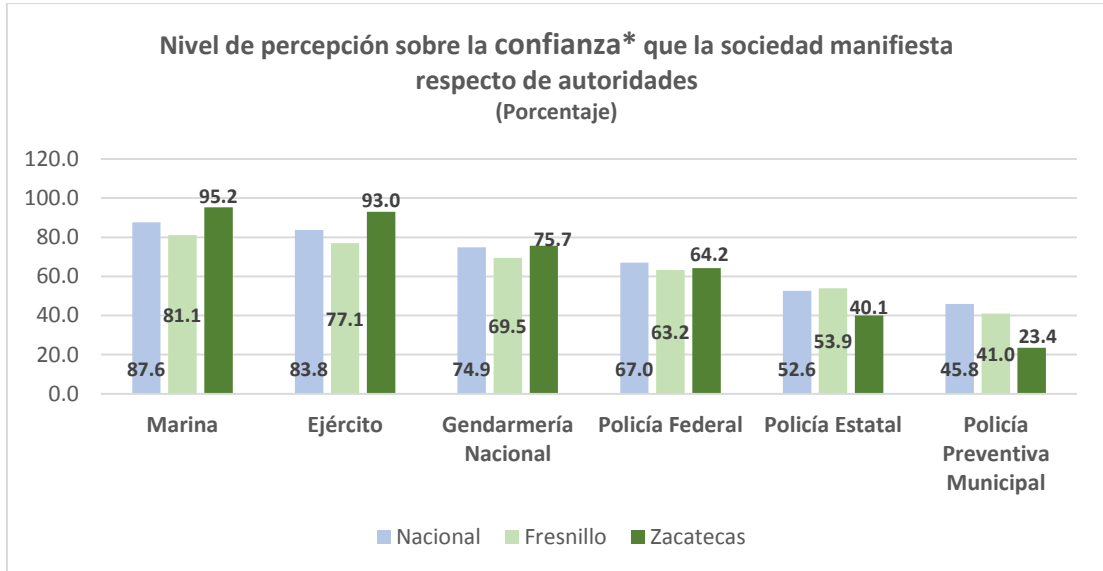
En el periodo de referencia, a nivel nacional el **85.8%** de la población de 18 años y más consideró **efectivo** el desempeño de la **Marina**, mientras que el **38.6%** considera efectivo el desempeño de la **Policía Preventiva Municipal**.



Fuente: INEGI. Encuesta Nacional de Seguridad Urbana

### Confianza en las autoridades

- A nivel **nacional** el **87.6%** de la población de 18 años y más manifestó tener **mucho y algo de confianza** en la **Marina** y solamente el **45.8%** en la **Policía Preventiva Municipal**.



\*Incluye las opciones mucha o algo de confianza

Fuente: INEGI. Encuesta Nacional de Seguridad Urbana

### Experiencia con conflictos y conductas antisociales

- A nivel **nacional** el **37.7%** de la población de 18 años y más **tuvo** al menos un **conflicto o enfrentamiento** en su vida cotidiana durante los últimos tres meses, mientras que en las ciudades de **Fresnillo y Zacatecas** fueron de **20.3% y 23.5%** respectivamente. Los conflictos fueron principalmente entre vecinos



Fuente: INEGI. Encuesta Nacional de Seguridad Urbana



Fuente: INEGI. Encuesta Nacional de Seguridad Urbana

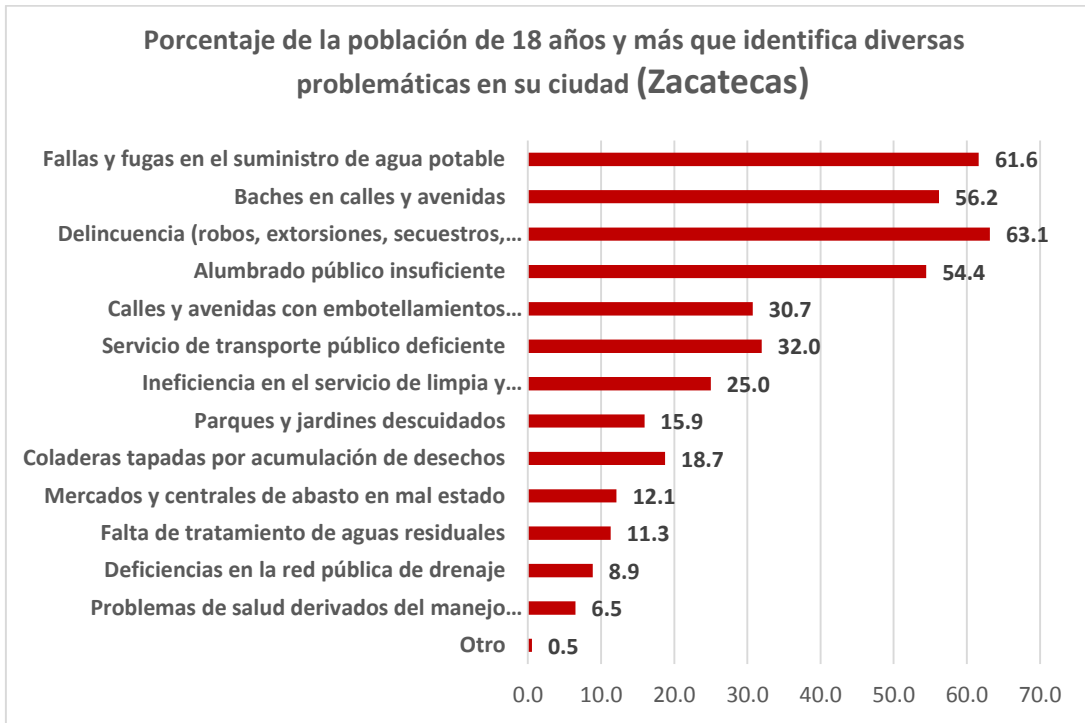


### Problemáticas Urbanas

- En el **contexto nacional** el **98.7%** de la población de 18 años y más **identificó** durante septiembre de 2018 algún tipo de **problema en su ciudad**, siendo **baches** en calles y avenidas el de **mayor frecuencia** con **77.9%**, seguido de **delincuencia** con **66.8%**.
- En **Fresnillo** el **99.9%** de la población de 18 años y más **identificó** algún tipo de **problema** en su ciudad, mientras que en **Zacatecas** fue de **99.7%**.



Fuente: INEGI. Encuesta Nacional de Seguridad Urbana



Fuente: INEGI. Encuesta Nacional de Seguridad Urbana

### Efectividad del gobierno para atender problemáticas

- A nivel nacional, de la población de 18 años y más que durante septiembre de 2018 consideró al **gobierno** de su ciudad como **efectivo** para resolver los problemas que enfrenta su núcleo urbano fue de **22.9%**, mientras que en **Fresnillo** fue del **12.6%** y en **Zacatecas** **16.4%**.

