



*Resultados Zacatecas*

# Encuesta Nacional sobre Discriminación 2017

## Resultados Zacatecas

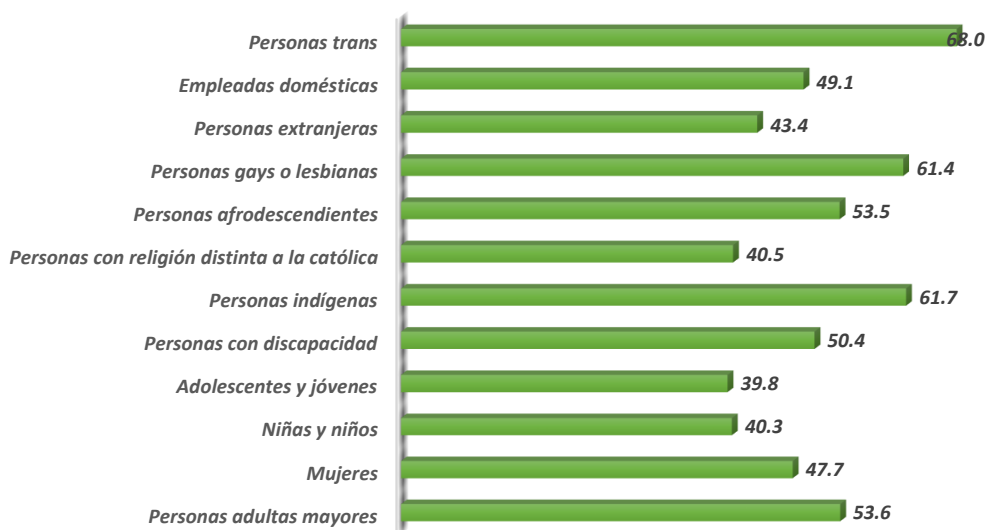
A nivel nacional el 20.2 % de la población de 18 años y más declaró haber sido discriminada en el último año, mientras que en el Estado el 13.7 %. Siendo los principales motivos:

- \* La forma de vestir o arreglo personal
- \* Edad
- \* El peso o estatura
- \* Creencias religiosas

**Porcentaje de Población de 18 años y más que declaró haber sido discriminada por algún motivo o condición personal en el último año**



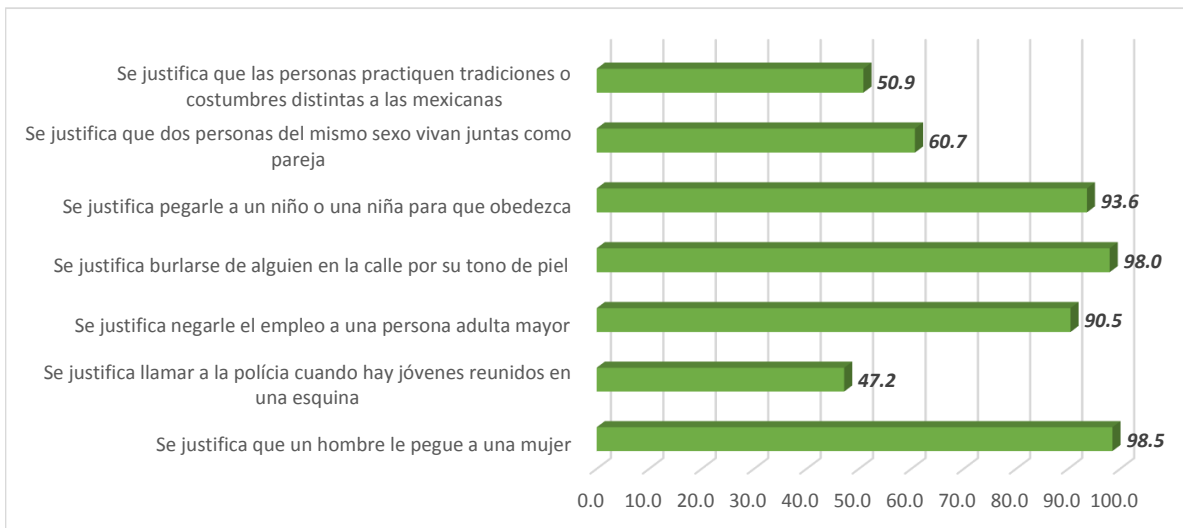
En **Zacatecas** el 68 % de las personas mayores de 18 años opina que se respetan poco o nada los derechos de las personas trans seguido de personas indígenas con **61.7 %**



## Valores y actitudes

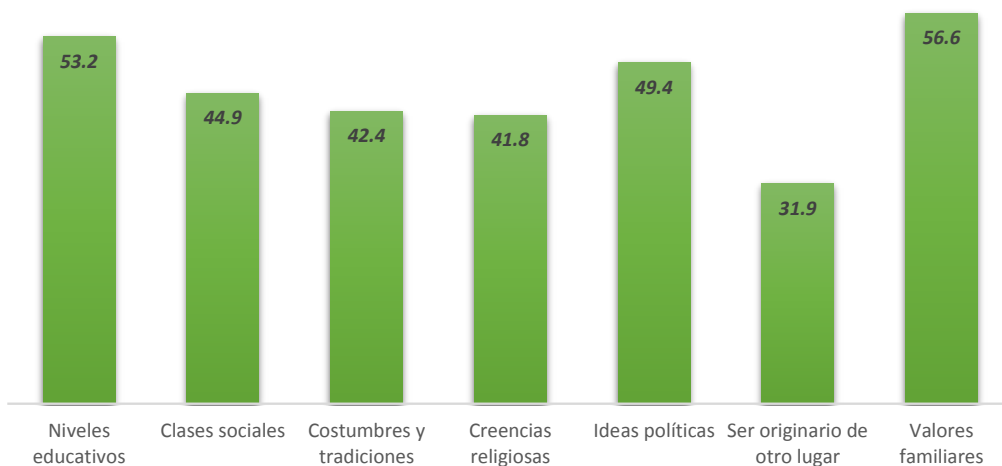
Al preguntar si la población justifica o no algunas prácticas o conductas se justifica **poco o nada** que un hombre le pegue a una mujer (98.5%) seguido de burlarse de alguien en la calle por su tono de piel (98%).

### Porcentaje de Población de 18 años y más que justifica poco o nada que se realicen distintas prácticas



Las personas mayores de 18 años y más están de acuerdo mucho o algo en que los conflictos en un vecindario, colonia o localidad se deben principalmente a los valores familiares (56.6%), seguido de los niveles educativos (53.2%).

### Porcentaje de Población de 18 años y más que está de acuerdo mucho o algo que los conflictos en un mismo vecindario, colonia o localidad se deben a diferencias socioculturales

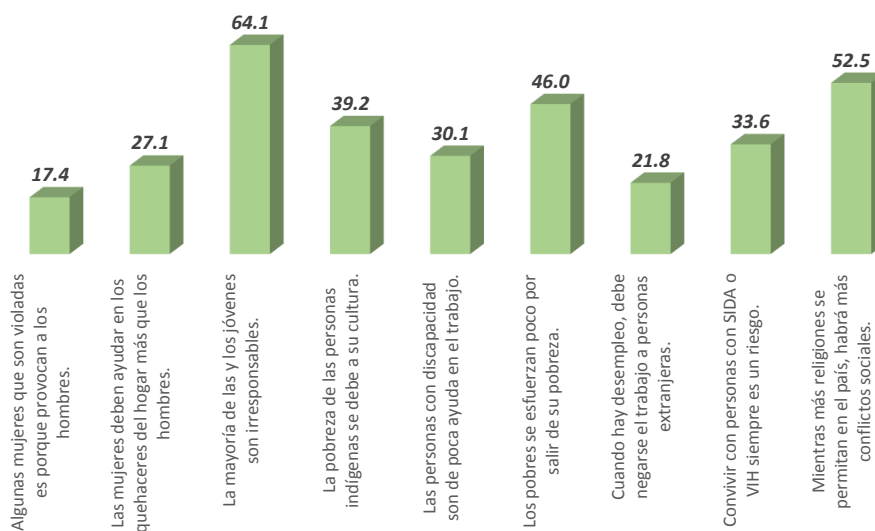


## Frases de Prejuicios

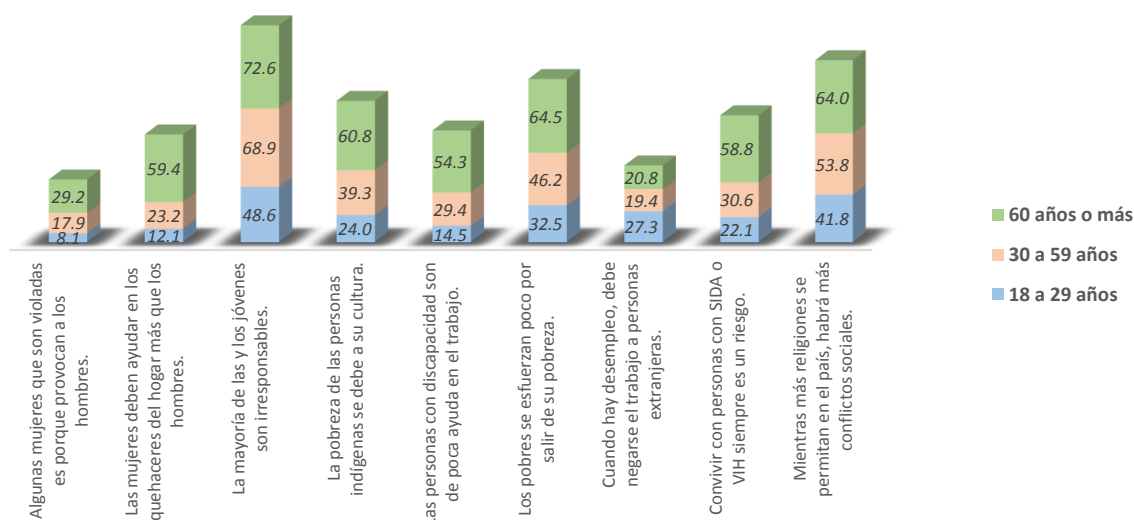
Los principales frases de prejuicio con las que esta de acuerdo la población de 18 años y más:

- \* La mayoría de las y los jóvenes son irresponsables (64.1%)
- \* Mientras más religiones se permitan en el país, habrá mas conflictos sociales (52.2%)
- \* Los pobres se esfuerzan poco por salir de su pobreza(46%)

Porcentaje de la población que esta de acuerdo con distintas frases de prejuicio



Población de 18 años y más y su distribución porcentual, grupo de edad que estan de acuerdo en las distintas frases de prejuicio



## Apertura a la diversidad

Las personas del Estado muestran mayor rechazo a convivir en el ámbito privado con personas extranjeras (45.5%), jóvenes(39.3 %) y trans (38.1 %).

**Porcentaje de la población de 18 años y más que no le rentaría un cuarto de su vivienda**



Sobre el tema del matrimonio entre personas del mismo sexo las personas sin escolaridad son las que mas estan en desacuerdo(50.9 %), siendo las mujeres las que mas se oponen a éstos matrimonios.

**Población de 18 años y más, su distribución porcentual, sexo y nivel de escolaridad, que no estan de acuerdo acerca de que las parejas del mismo sexo puedan contraer matrimonio civil.**

